





Tipo de Avion






CAPACIDAD Y MEDIDAS DE AVIONES CARGUEROS

Hoja 1/3

<p>Boeing 747/200F</p>	<p><i>Medida de puerta principal: 350 x 305 cms (ancho x alto).</i> <i>Medida compuertas inferiores: 350 x 160 cms (ancho x alto).</i> <i>Número y tipo de pallets: 29/P1.</i> <i>Capacidad de carga: 90 Tons. Bogotá/22 Tons. Nivel del mar.</i></p>	
<p>Boeing 757/200F</p>	<p><i>Medida de puerta principal: 340 x 218 cms (ancho x alto).</i> <i>Medida compuertas inferiores: 122 x 127 cms (ancho x alto).</i> <i>Número y tipo de pallets: 15/P1.</i> <i>Capacidad de carga: 35 Tons. Bogotá/38 Tons. Nivel del mar.</i></p>	
<p>Boeing 767-200SF</p>	<p><i>Medida de puerta principal: 340 x 261 cms (ancho x alto).</i> <i>Medida compuertas inferiores: 340 x 175 cms (ancho x alto).</i> <i>Número y tipo de pallets: 19 - 24/P1.</i> <i>Capacidad de carga: 59 Tons. Bogotá/61 Tons. Nivel del mar.</i></p>	
<p>Air Bus A330-F</p>	<p><i>Medida de puerta principal: 358 x 256 cms (ancho x alto).</i> <i>Medida compuertas inferiores: 270 x 170 cms (ancho x alto).</i> <i>Número y tipo de pallets: 22/P1.</i> <i>Capacidad de carga: 65 Tons. Bogotá/68 Tons. Nivel del mar.</i></p>	

Tipo de Avion

CAPACIDAD Y MEDIDAS DE AVIONES CARGUEROS

DC1030F	<p><i>Medida de puerta principal: 355 x 259 cms (ancho x alto).</i> <i>Medida compuertas inferiores: 264 x 168 cms (ancho x alto).</i> <i>Número y tipo de pallets: 28/P1.</i> <i>Capacidad de carga: 50 Tons. Bogotá/60 Tons. Nivel del mar.</i></p>	
Boeing 707F	<p><i>Medida de puerta principal: 350 x 215 cms (ancho x alto).</i> <i>Medida compuertas inferiores: 121 x 124 cms (ancho x alto).</i> <i>Número y tipo de pallets: 13/P1.</i> <i>Capacidad de carga: 28 Tons. Bogotá/32 Tons. Nivel del mar.</i></p>	
Boeing 727/100F	<p><i>Medida de puerta principal: 340 x 216 cms (ancho x alto).</i> <i>Medida compuertas inferiores: 91 x 120 cms (ancho x alto).</i> <i>Número y tipo de pallets: 9/P1.</i> <i>Capacidad de carga: 16 Tons. Bogotá/19 Tons. Nivel del mar.</i></p>	
Boeing 727/200F	<p><i>Medida de puerta principal: 340 x 216 cms (ancho x alto).</i> <i>Medida compuertas inferiores: 91 x 120 cms (ancho x alto).</i> <i>Número y tipo de pallets: 11/P1.</i> <i>Capacidad de carga: 19 Tons. Bogotá/22 Tons. Nivel del mar.</i></p>	
DC871F	<p><i>Medida de puerta principal: 350 x 210 cms (ancho x alto).</i> <i>Medida compuertas inferiores: 121 x 88 cms (ancho x alto).</i> <i>Número y tipo de pallets: 18/P1.</i> <i>Capacidad de carga: 38 Tons. Bogotá/45 Tons. Nivel del mar.</i></p>	

Tipo de Avion

CAPACIDAD Y MEDIDAS DE AVIONES CARGUEROS

Hoja 3/3

Caravelle	<p><i>Medida de puerta principal: 320 x 182 cms (ancho x alto).</i> <i>Medida compuertas inferiores: 91 x 169 cms (ancho x alto).</i> <i>Número y tipo de pallets: Al granel.</i> <i>Capacidad de carga: 10 Tons. Bogotá/12 Tons. Nivel del mar.</i></p>	
L1011F	<p><i>Medida de puerta principal: 350 x 295 cms (ancho x alto).</i> <i>Medida compuertas inferiores: 350 x 130 cms (ancho x alto).</i> <i>Número y tipo de pallets: 23/P11.</i> <i>Capacidad de carga: 50 Tons. Bogotá/55 Tons. Nivel del mar.</i></p>	
DC854F	<p><i>Medida de puerta principal: 350 x 210 cms (ancho x alto).</i> <i>Medida compuertas inferiores: 121 x 88 cms (ancho x alto).</i> <i>Número y tipo de pallets: 13/P1.</i> <i>Capacidad de carga: 30 Tons. Bogotá/36 Tons. Nivel del mar.</i></p>	